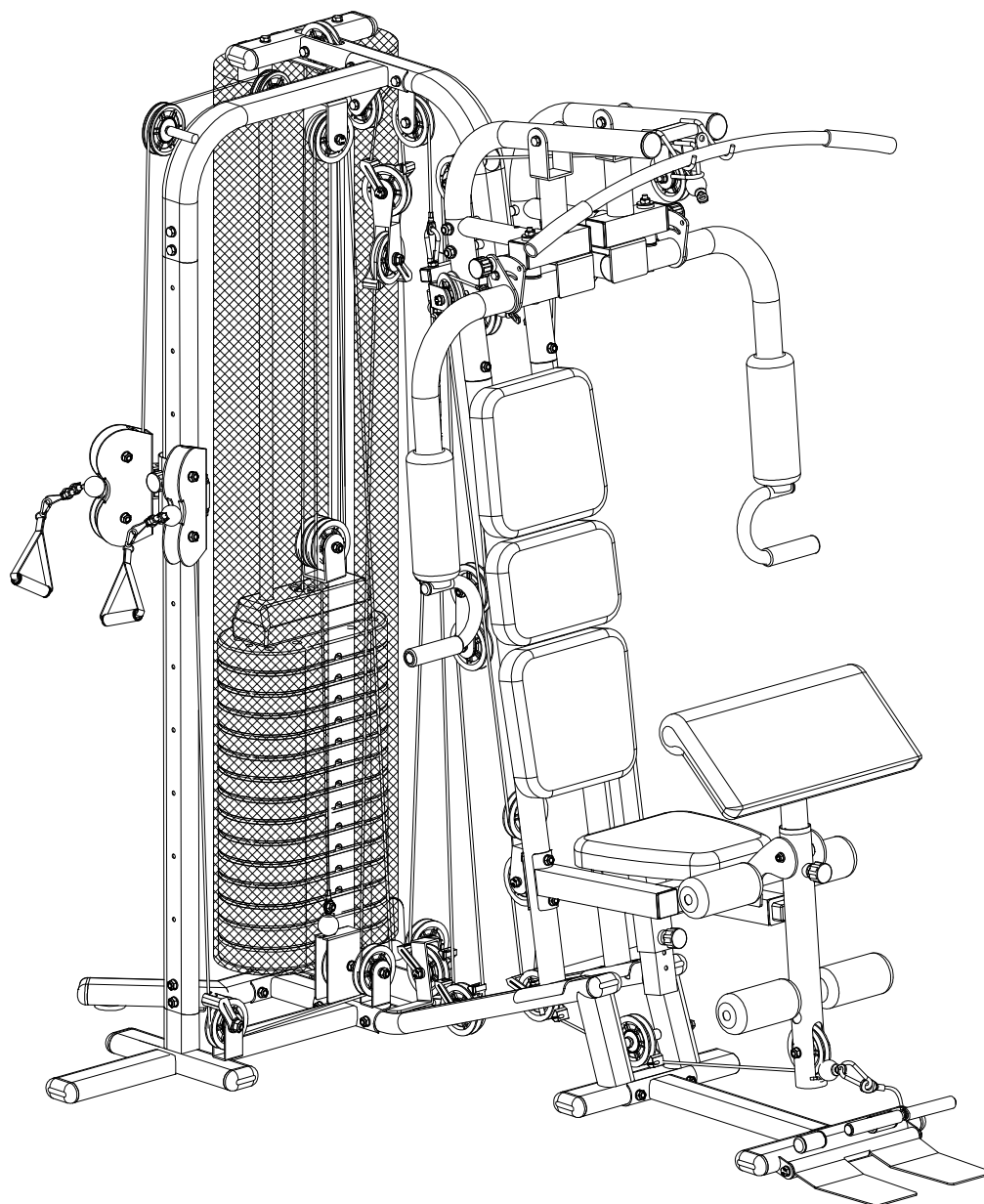




UŽIVATELSKÝ MANUÁL – CZ

IN 7187 Posilovací věž inSPORTline Profigym C100



OBSAH

BEZPEČNOSTNÍ UPOZORNĚNÍ.....	3
DŮLEŽITÉ INFORMACE.....	3
PŘEHLED DODANÝCH DÍLŮ	4
SPOJOVACÍ MATERIÁL.....	5
MONTÁŽ	6
SCHÉMA.....	22
SEZNAM DÍLŮ.....	23
ZÁRUČNÍ PODMÍNKY, REKLAMACE.....	27

BEZPEČNOSTNÍ UPOZORNĚNÍ

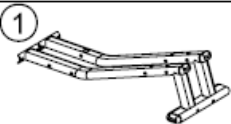
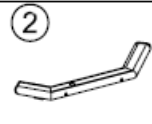
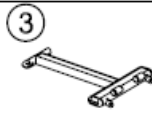
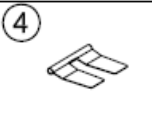
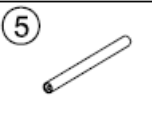



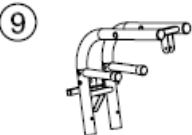

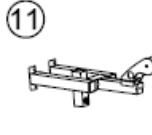

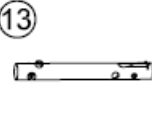





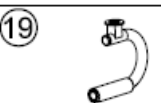
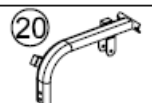
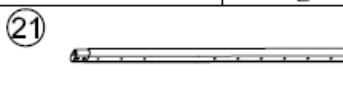
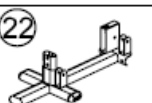



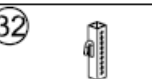








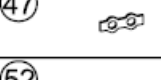

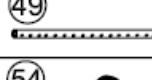


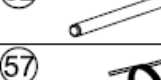




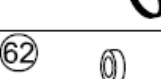






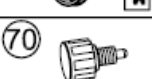
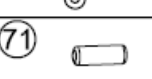
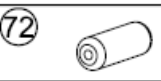

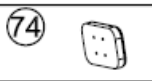
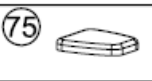

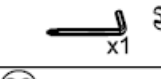

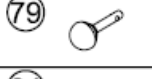






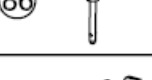


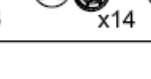

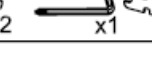











- Pro zajištění maximální bezpečnosti provádějte pravidelné kontroly, zda nedošlo k poškození či opotřebením dílů.
- Jestliže bude přístroj používat také jiná osoba, je důležité, aby byla obeznámena se všemi pokyny uvedenými v tomto manuálu.
- Na přístroji může současně cvičit pouze 1 osoba.
- Před použitím přístroje zkontrolujte, zda jsou všechny šrouby a matice řádně přitáženy a všechny kloubové spoje v dobrém stavu.
- Před zahájením cvičení odstraňte z okolí přístroje všechny nebezpečné předměty s ostrými hranami.
- Přístroj používejte pouze tehdy, je-li zcela v pořádku a plně funkční.
- Poškozený, opotřebený nebo vadný díl musí být co nejdříve vyměněn za nový. Přestaňte posilovací věž používat, dokud nebude opět zcela v pořádku.
- V důsledku dětské zvědavosti a zálibě ve hraní mohou nastat nebezpečné situace, kdy bude věž používána nesprávným způsobem – za bezpečnost dětí jsou zodpovědní jejich rodiče či jiné dohlížející osoby.
- Než dovolíte dítěti cvičit na přístroji, zvažte jejich duševní a tělesný stav. Děti mohou cvičit pouze za dozoru dospělé osoby, která bude dohlížet na správné použití přístroje. Posilovací věž není dětská hračka.
- Kolem celého přístroje je třeba zajistit dostatek volného místa.
- Snižte riziko úrazu na minimum a nedovolte dětem používat přístroj bez dohledu dospělé osoby. Díky jejich přirozené zvědavosti a zálibě v hraní hrozí riziko nesprávného použití přístroje.
- Uvědomte si, že nesprávně vedené nebo nadměrné cvičení může vést k poškození zdraví.
- Před použitím výrobku je třeba jej zajistit proti nežádoucímu pohybu pomocí stavěcích nožek.
- Přístroj umístěte na rovný povrch a zajistěte jeho stabilitu.
- Ke cvičení používejte vhodný oděv a obuv. Necvičte v oblečení, které by se mohlo do přístroje zachytit (např. příliš dlouhé a volné oblečení). Doporučujeme pevnou sportovní obuv s protiskluzovou podrážkou.
- Před zahájením jakéhokoliv cvičebního programu se poraďte s lékařem. Lékař vám může navrhnout vhodný cvičební program a doporučit vhodnou stravu.

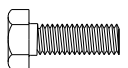
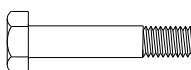











DŮLEŽITÉ INFORMACE















- Výrobek sestavte podle pokynů uvedených v manuálu a používejte pouze originální dodané díly. Před zahájením montáže zkontrolujte, zda byly dodány všechny díly uvedené v seznamu dílů.
- Přístroj umístěte na suchý a rovný povrch a chraňte jej před vlhkostí. Případně umístěte pod přístroj protiskluzovou podložku, předejdete tím poškození plochy pod přístrojem.
- Je třeba si uvědomit, že cvičební přístroje a jejich příslušenství nejsou určeny ke hraní. Proto mohou posilovací věž používat pouze osoby, které jsou obeznámeny s jejím správným provozem.
- Přestaňte okamžitě cvičit, začnete-li pociťovat závrať, nevolnost, bolest v oblasti hrudníku nebo jakékoliv jiné tělesné potíže. O dalším cvičení se poraďte s lékařem.
- Děti a lidé zdravotně postižení mohou na přístroji cvičit pouze za dohledu osoby, která zajistí správný postup při cvičení.
- Při cvičení se vyhýbejte kontaktu s kloubovými spoji.
- Všechny polohovatelné díly musí být nastaveny s ohledem na jejich krajní polohy.
- Necvičte bezprostředně po jídle.

PŘEHLED DODANÝCH DÍLŮ

①  x1	②  x1	③  x1	④  x1	⑤  x1
⑥  x1	⑦  x1	⑧  x1		
⑨  x1	⑩  x1	⑪  x1	⑫  x1	⑬  x1
⑭  x1	⑮  x1	⑯  x1	⑰  x1	⑱  x1
⑲  x2	⑳  x1	㉑  x1	㉒  x1	
	㉔  x1	㉕  x2	㉖  x1	㉗  x1
㉟  x2	㊱  x2	㊲  x2		㊳  x1
	㊴  x1	㊵  x2	㊶  x2	㊷  x2
㊸  x2	㊹  x2	㊺  x1	㊻  x2	㊼  x2
㊽  x2	㊾  x1	㊿  x1	⑸①  x1	⑸②  x1
⑸③  x1	⑸④  x1		⑸⑤  x1	⑸⑥  x2
⑸⑦  x36	⑸⑧  x36	⑸⑨  x30	⑸⑩  x2	⑸⑪  x6
⑸⑫  x1	⑸⑬  x1	⑸⑭  x1	⑸⑮  x6	⑸⑯  x4
⑸⑰  x2	⑸⑱  x2	⑸⑲  x1	⑸⑳  x1	⑸㉑  x1
 x1	⑸㉒  x4	⑸㉓  x1	⑸㉔  x1	⑸㉕  x1
⑸㉖  x15	⑸㉗  x1	⑸㉘  x1	⑸㉙  x1	⑸㉚  x2
⑸㉛  x1	⑸㉜  x2	⑸㉝  x6	⑸㉞  x14	⑸㉟  x131
			⑸㊱  x4	⑸㊲  x2
				 x1
				 x2

SPOJOVACÍ MATERIÁL

115		M10*25L	x8
104		M10*50L	x7
105		M10*55L	x6
106		M10*60L	x16
107		M10*65L	x6
108		M10*70L	x6
111		M10*75L	x1
109		M10*80L	x6
116		M10*90L	x1
101		M10*95L	x4
110		M10*100L	x8
125		M6*15L	x14
99		D25*D8.5*2T	x2

112		M12*251L	x2
135		D14*D6.5*0.8T	x26
134		D18*D8.5*1.2T	x20
131		D20*D11*2T	x129
132		D24*2.5T	x4
140		M6*6T	x12
141		M10*10T	x64
142		M12*12T	x4
122		M5*10L	x4
124		M8*15L	x20
121		M8	x4
93		D29*D10.2*9T	x2
94		D20*D14*20T	x2
95		D20*D14*27.5T	x2

Použité zkratky:

* D = průměr (jednotka: mm)

* L = délka (jednotka: mm)

* T = tloušťka (jednotka: mm)

MONTÁŽ

KROK 1







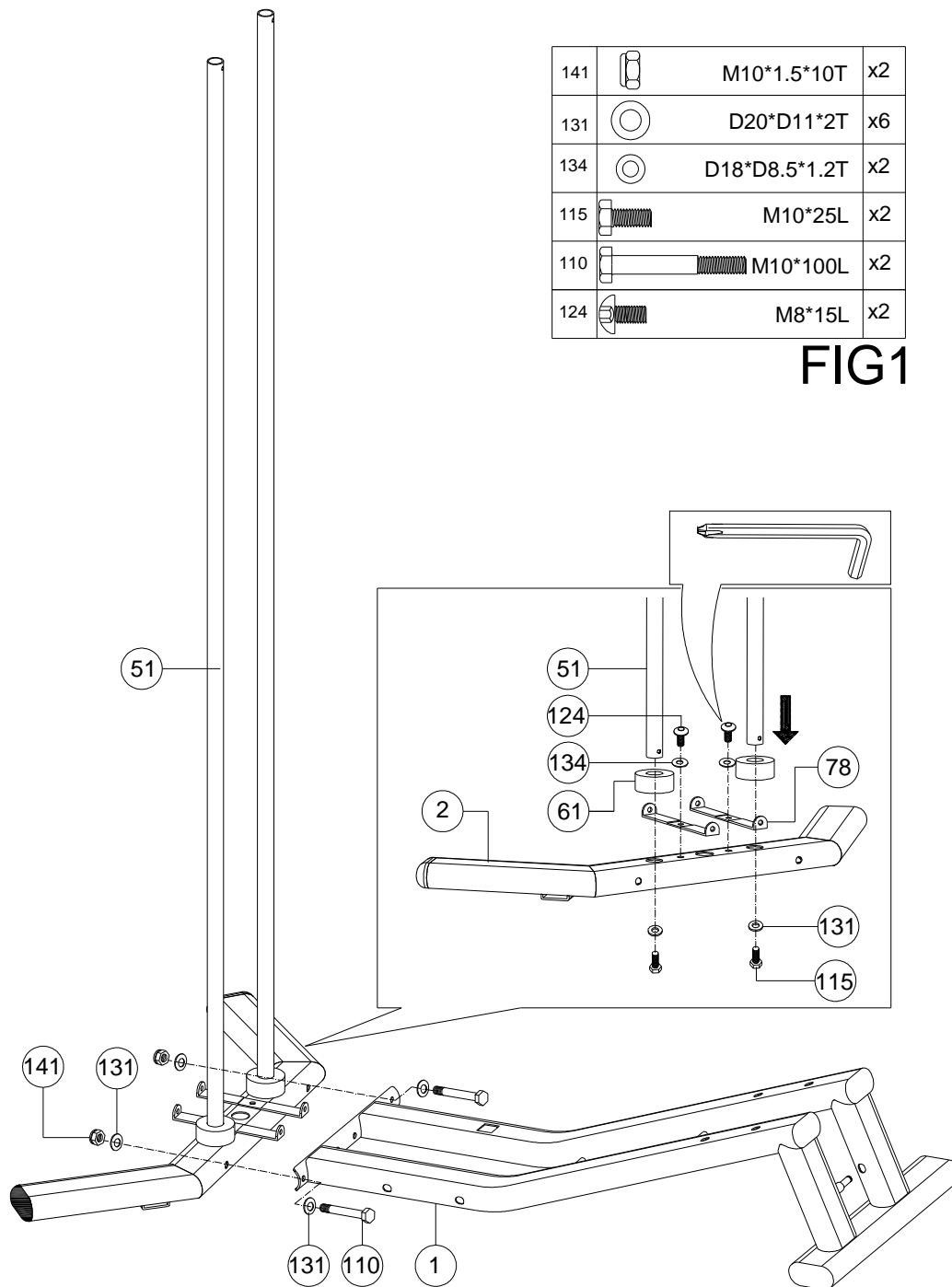
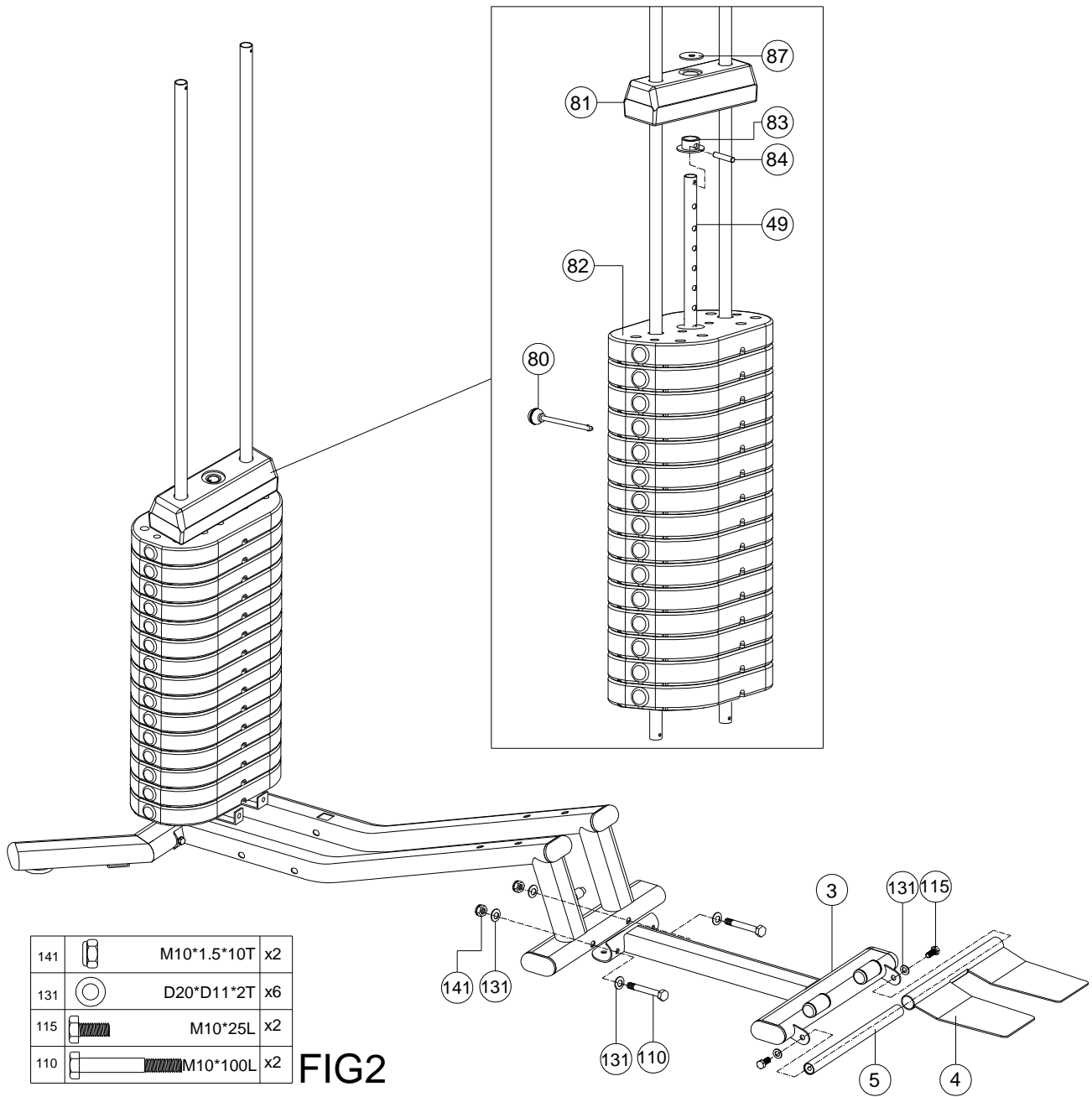
141		M10*1.5*10T	x2
131		D20*D11*2T	x6
134		D18*D8.5*1.2T	x2
115		M10*25L	x2
110		M10*100L	x2
124		M8*15L	x2

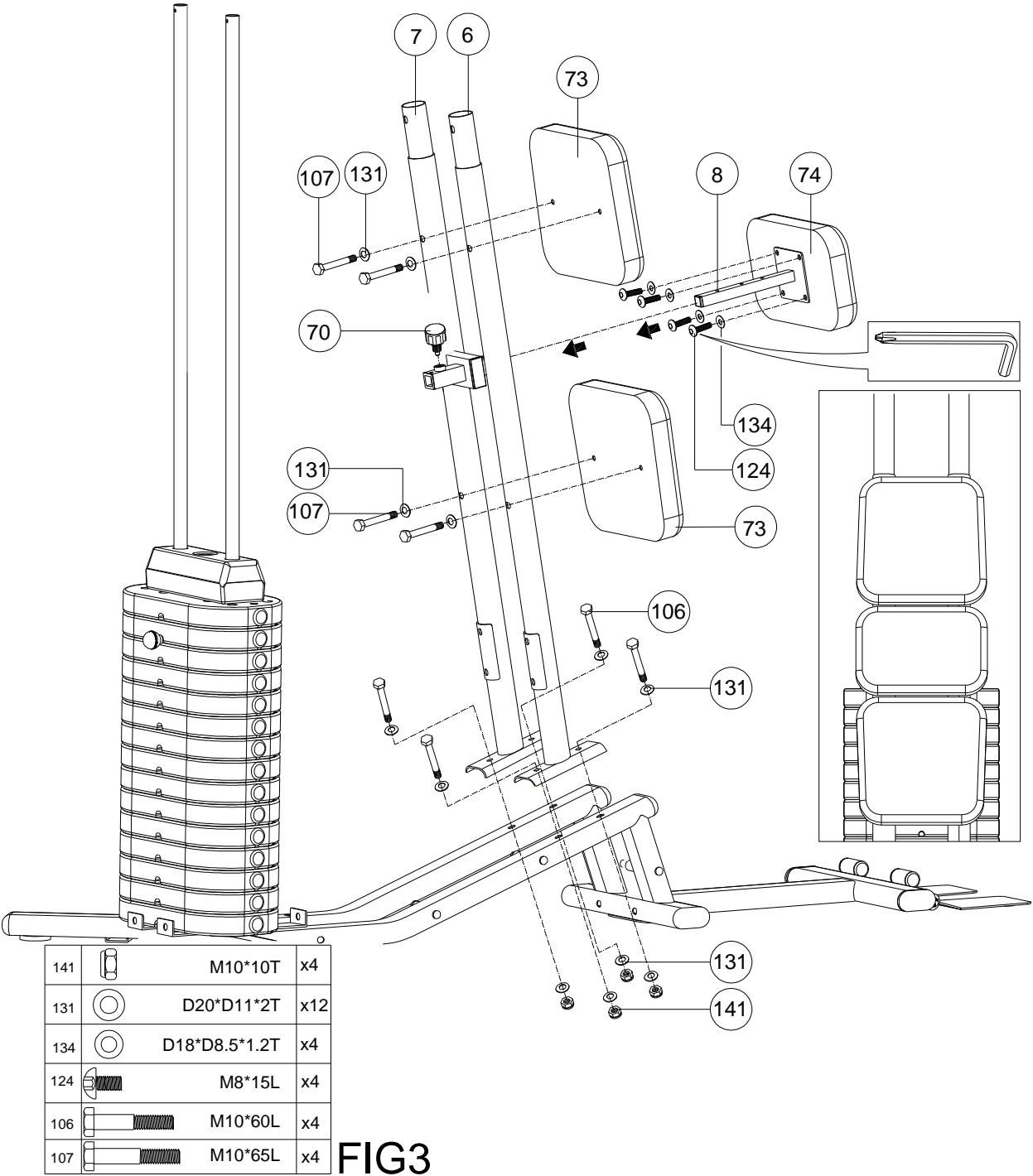
FIG1



KROK 2



KROK 3



KROK 4

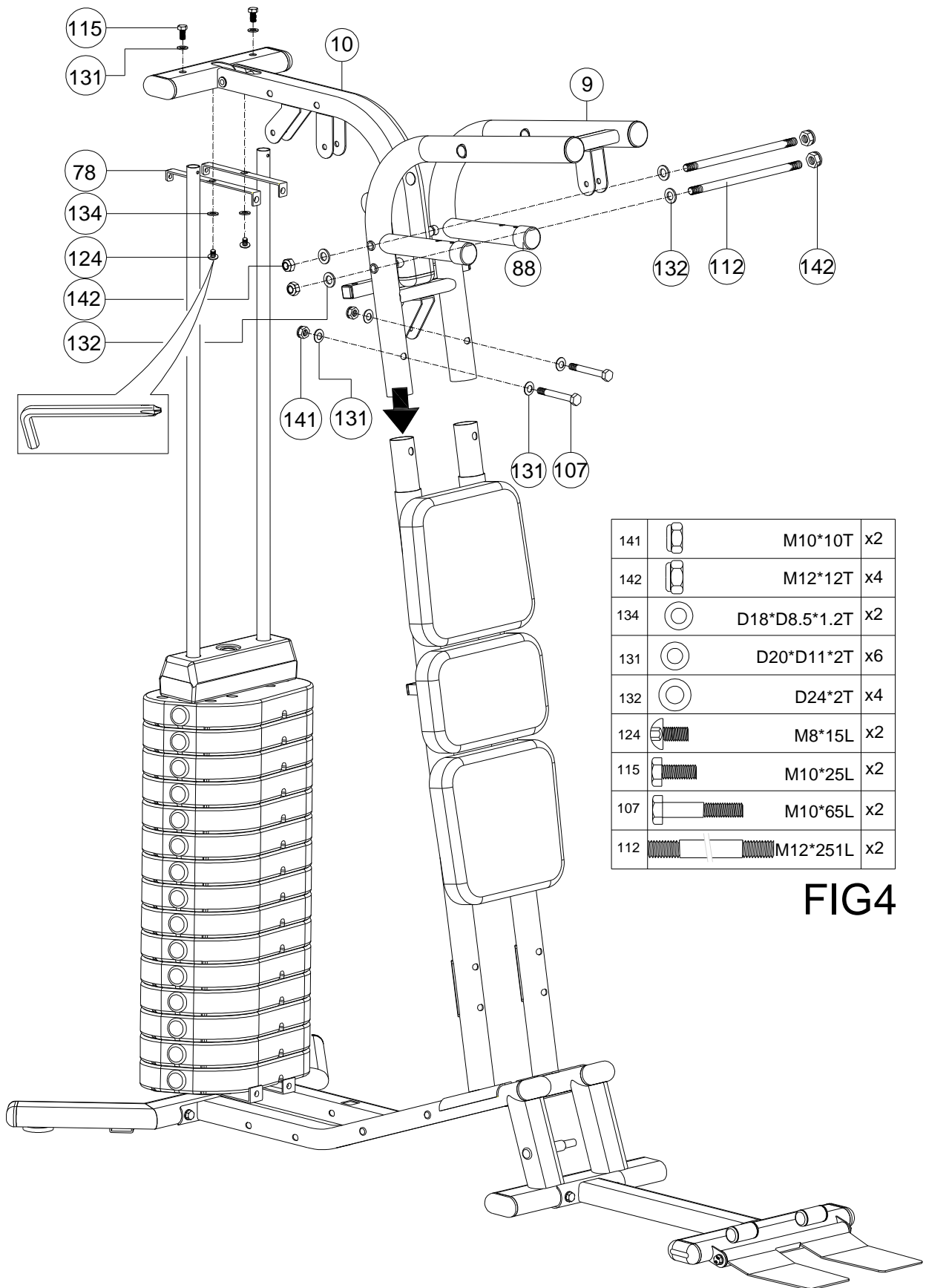









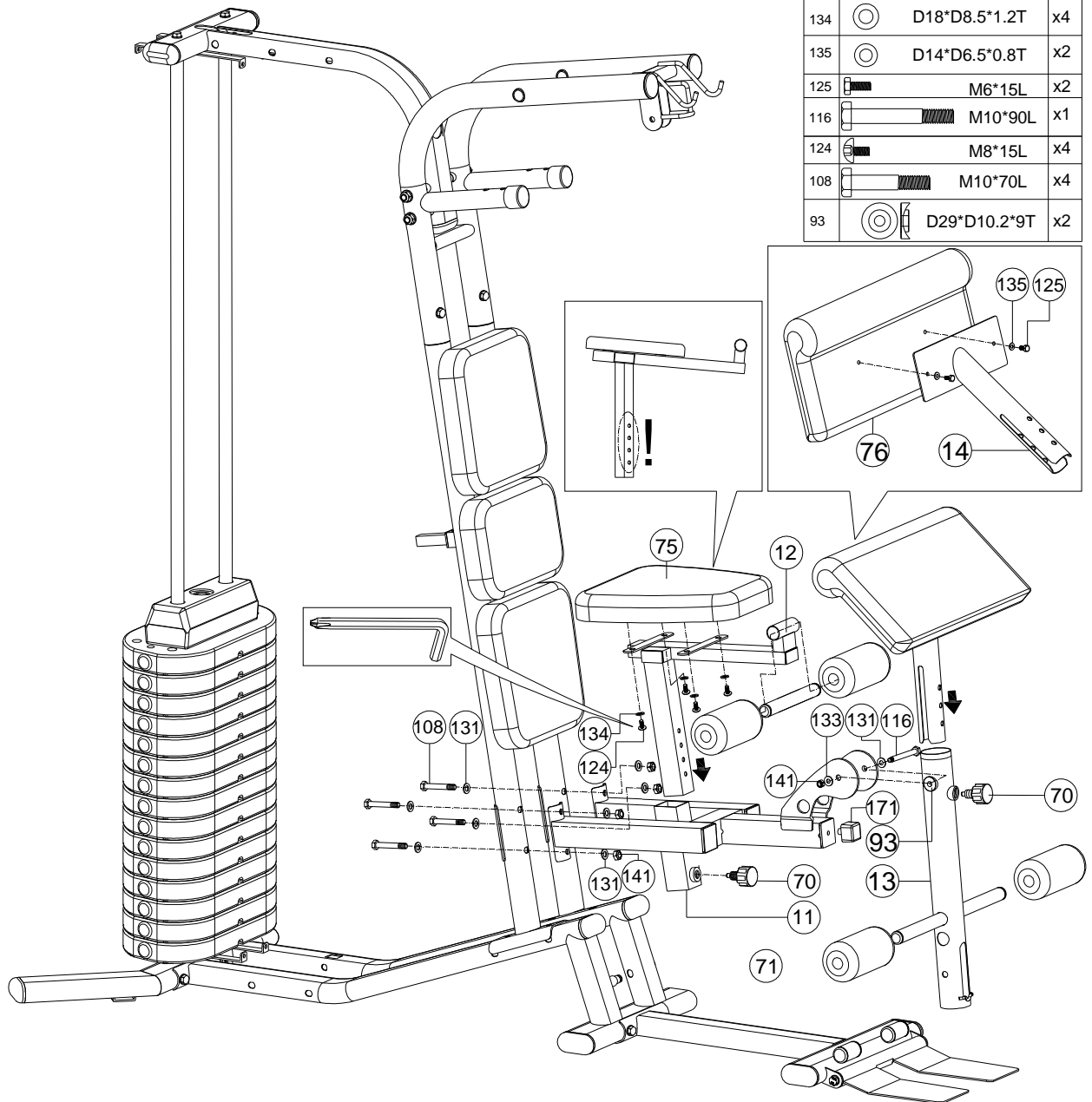


FIG4

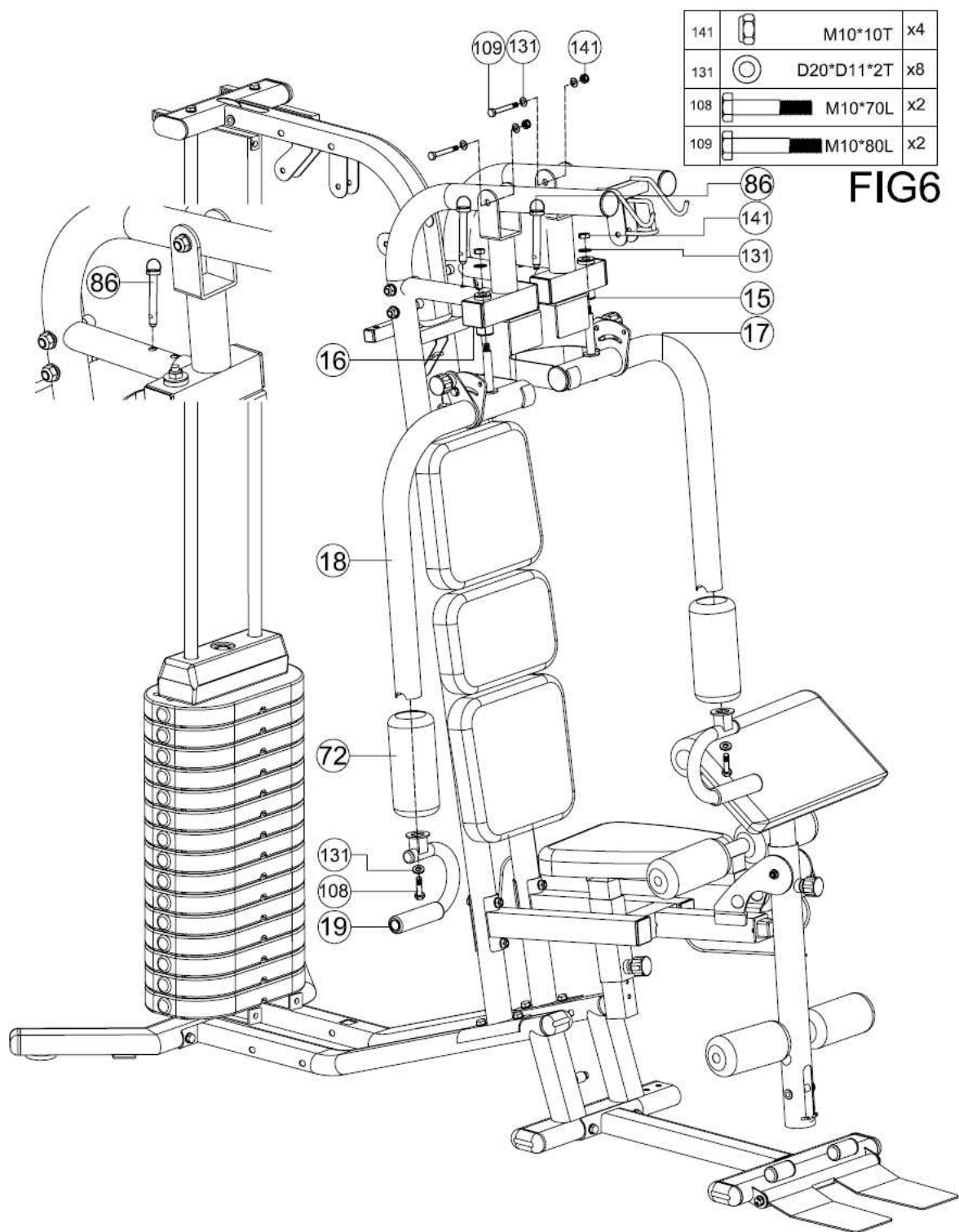
KROK 5

FIG5

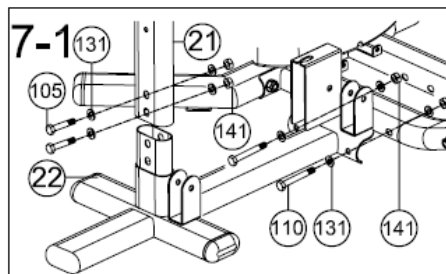
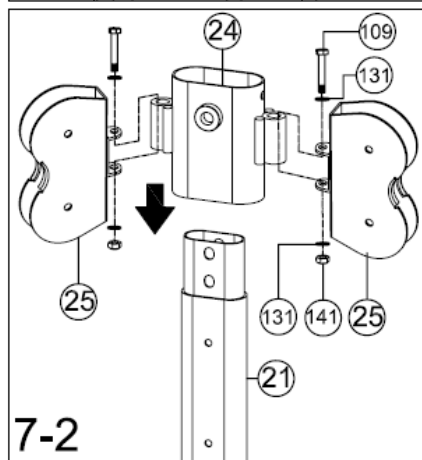
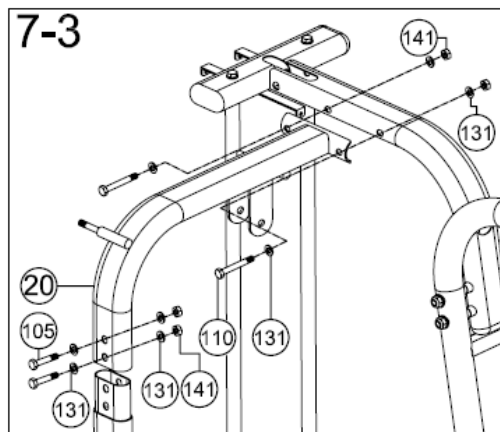
141		M10*10T	x5
131		D20*D11*2T	x10
134		D18*D8.5*1.2T	x4
135		D14*D6.5*0.8T	x2
125		M6*15L	x2
116		M10*90L	x1
124		M8*15L	x4
108		M10*70L	x4
93		D29*D10.2*9T	x2



KROK 6

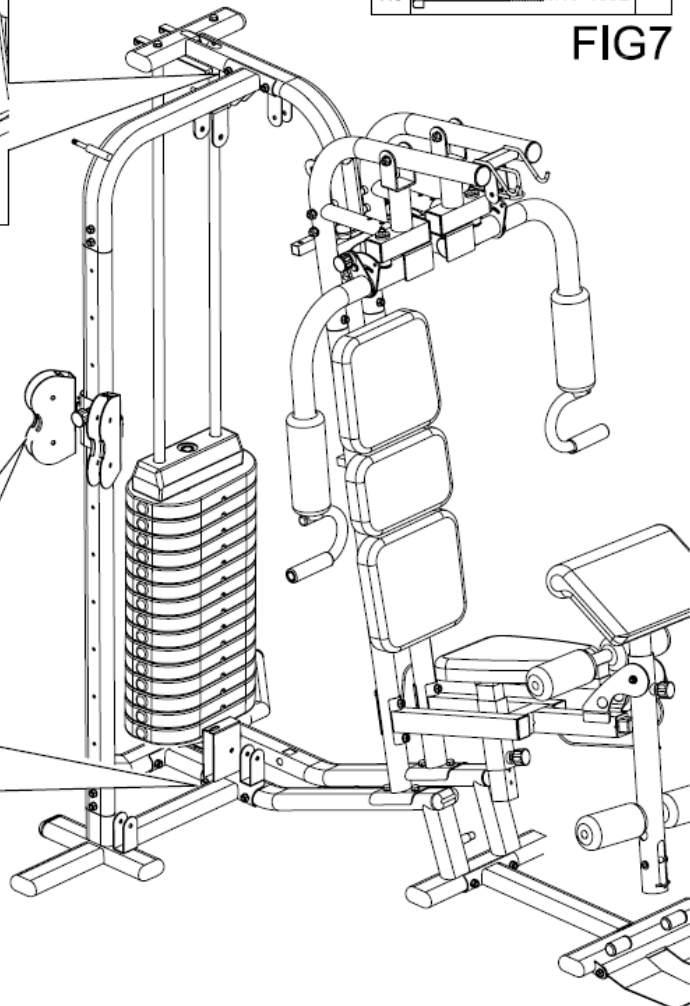


KROK 7

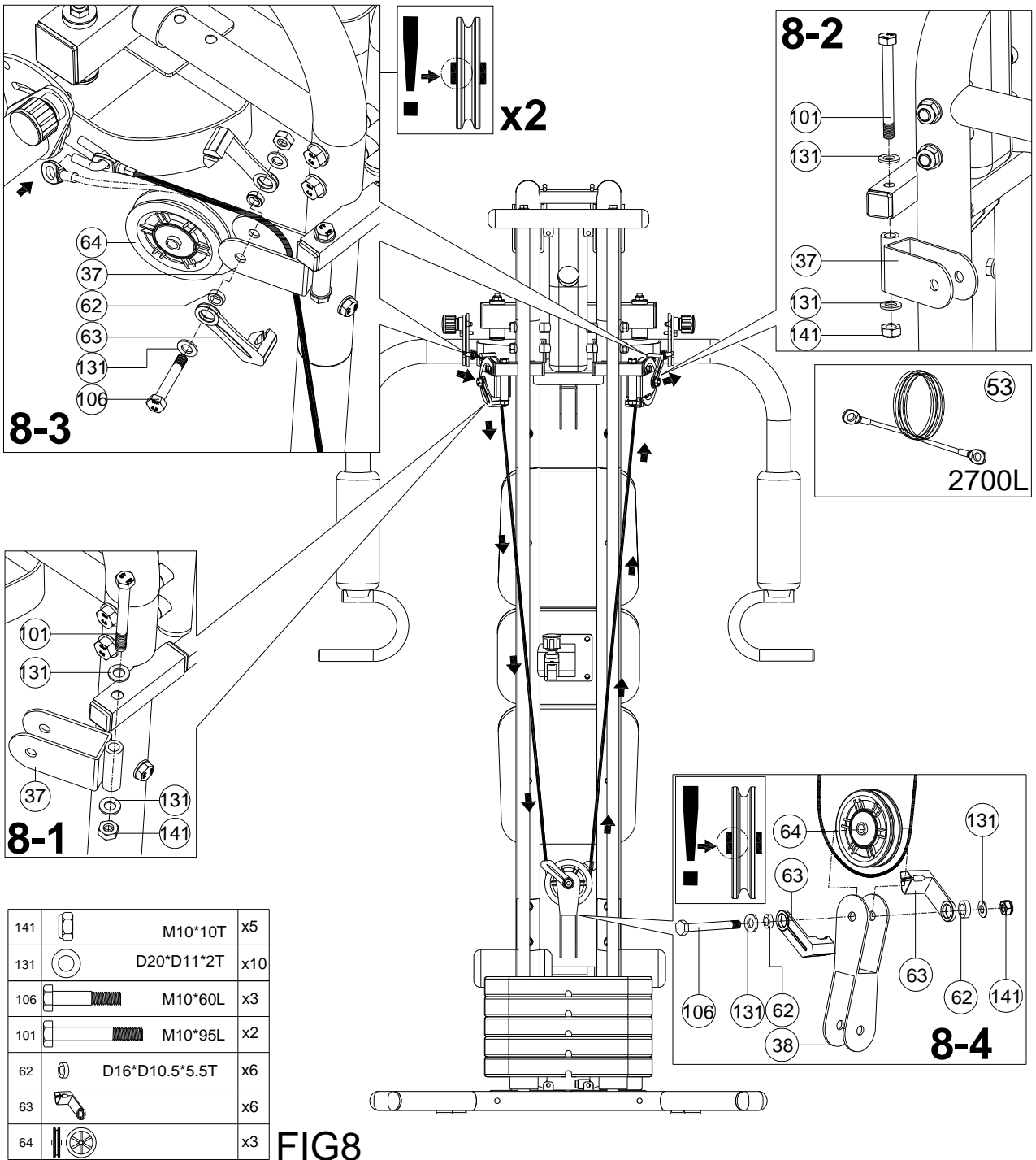


141		M10*1,5*10T	x10
131		D20*D11*2T	x20
105		M10*55L	x4
109		M10*80L	x2
110		M10*100L	x4

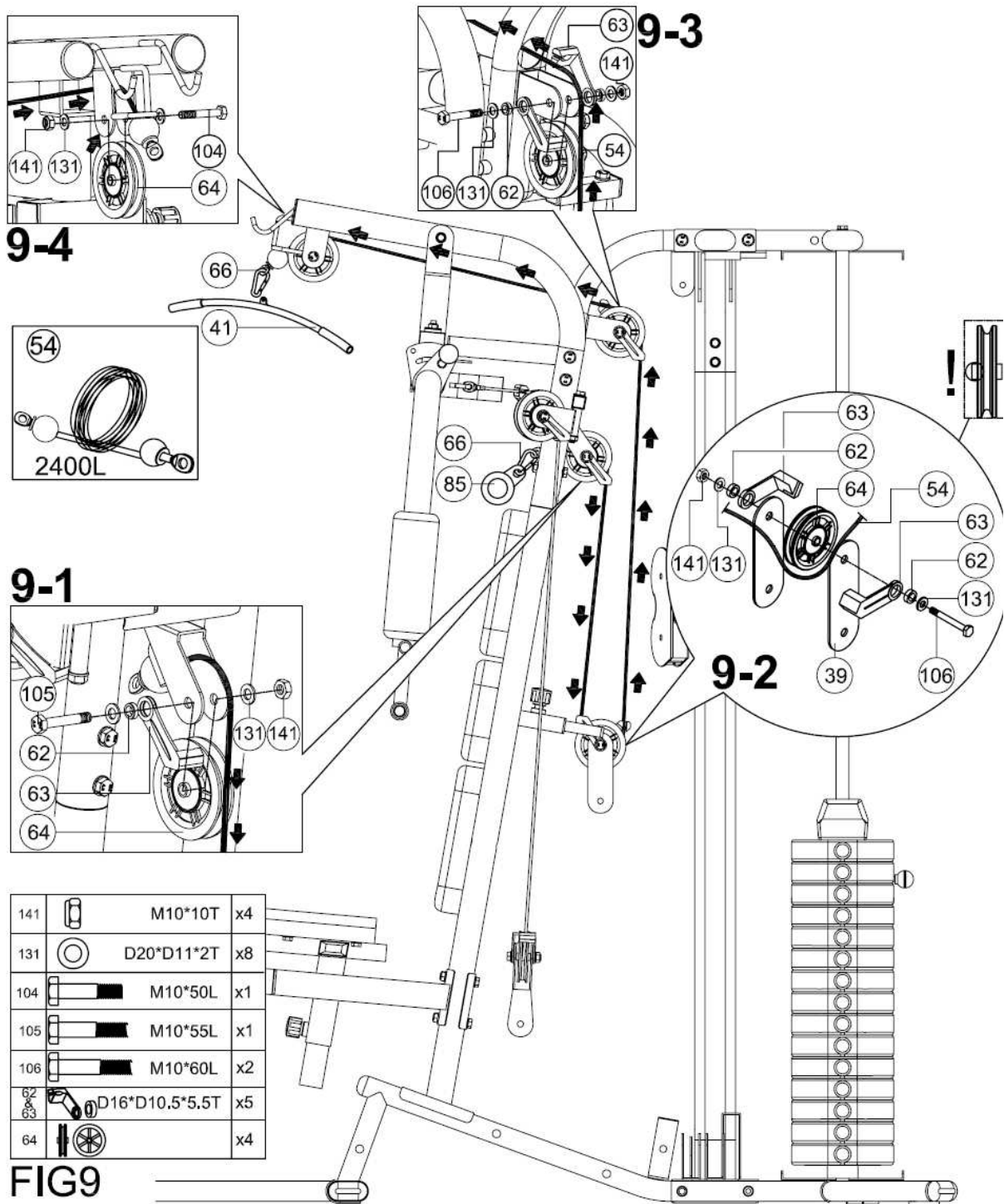
FIG7



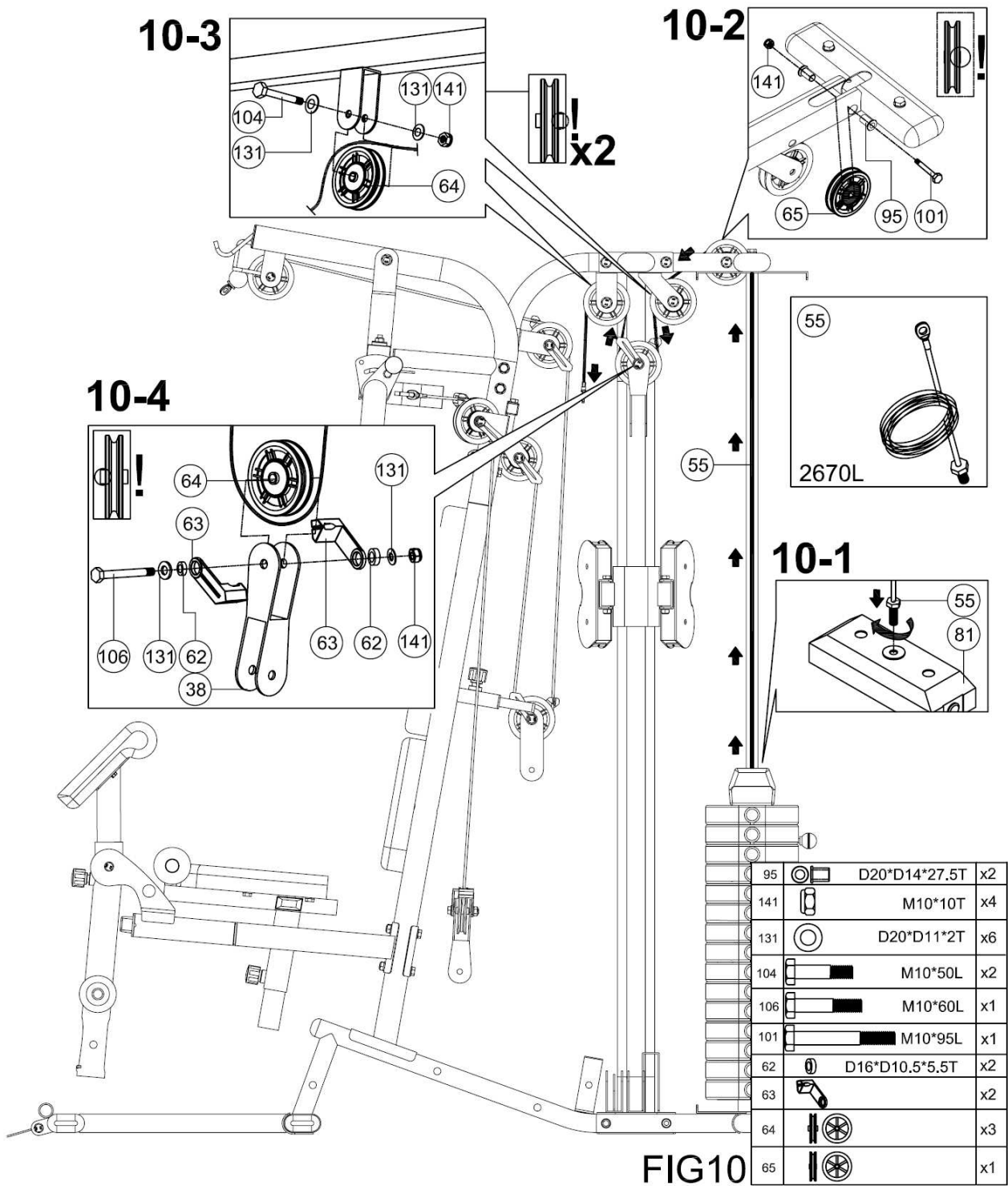
KROK 8



KROK 9



KROK 10

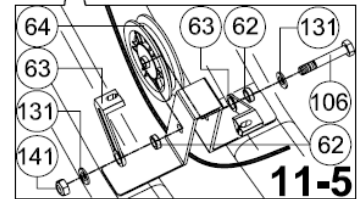
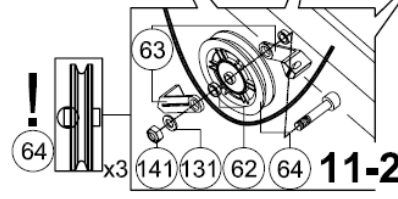
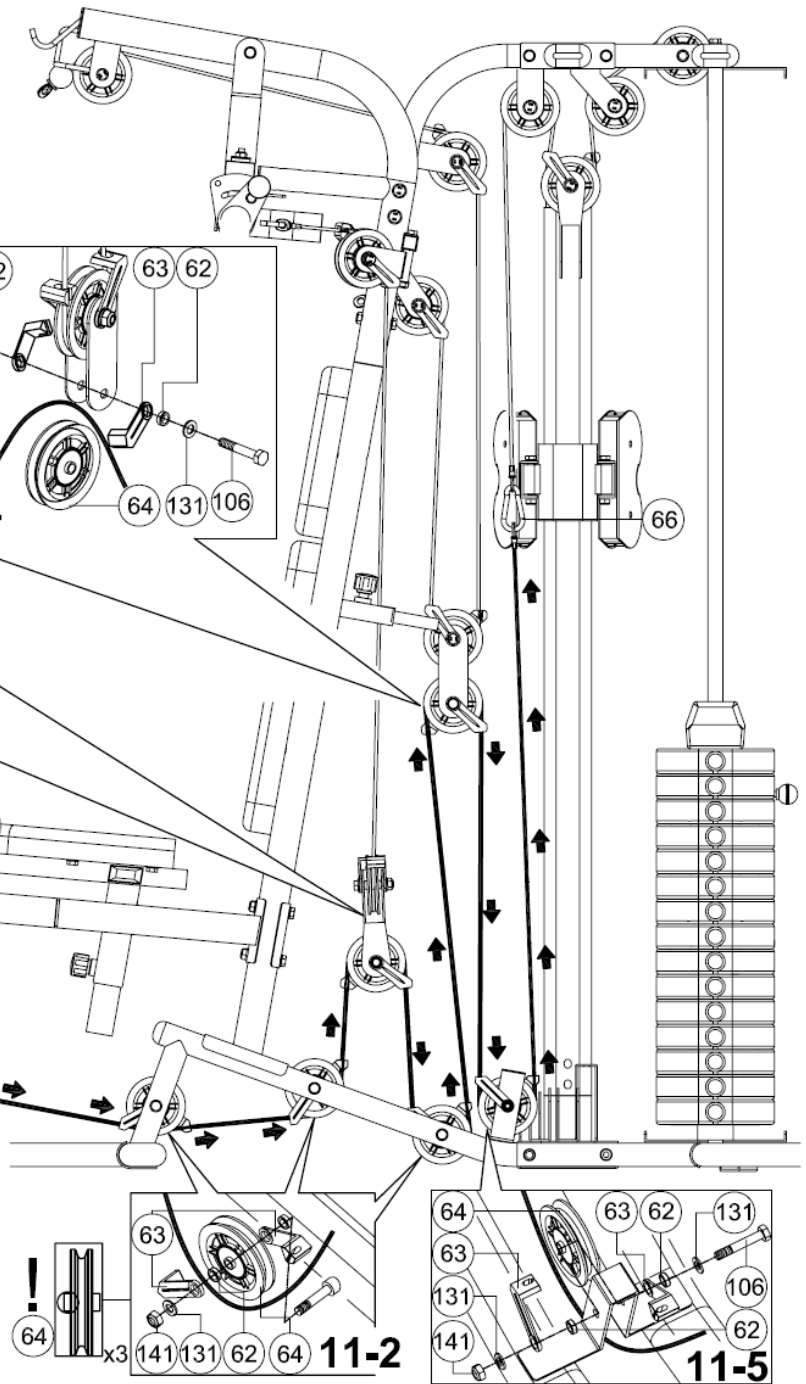
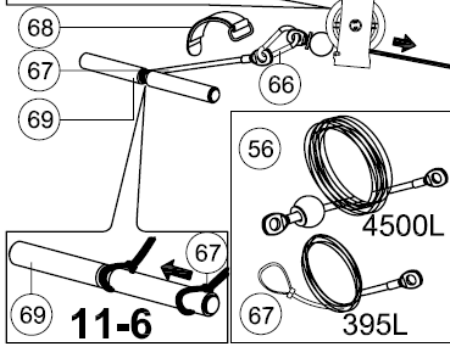
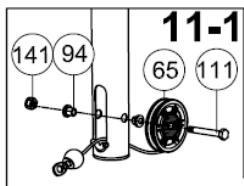
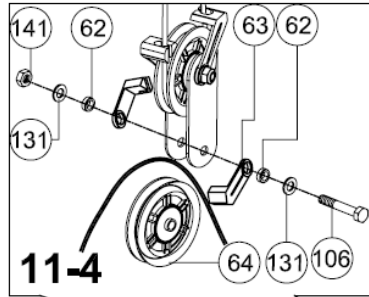
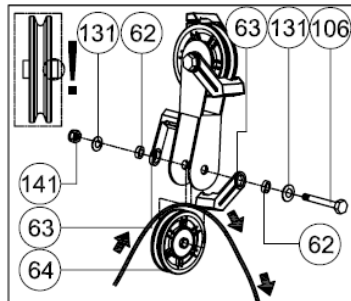


KROK 11

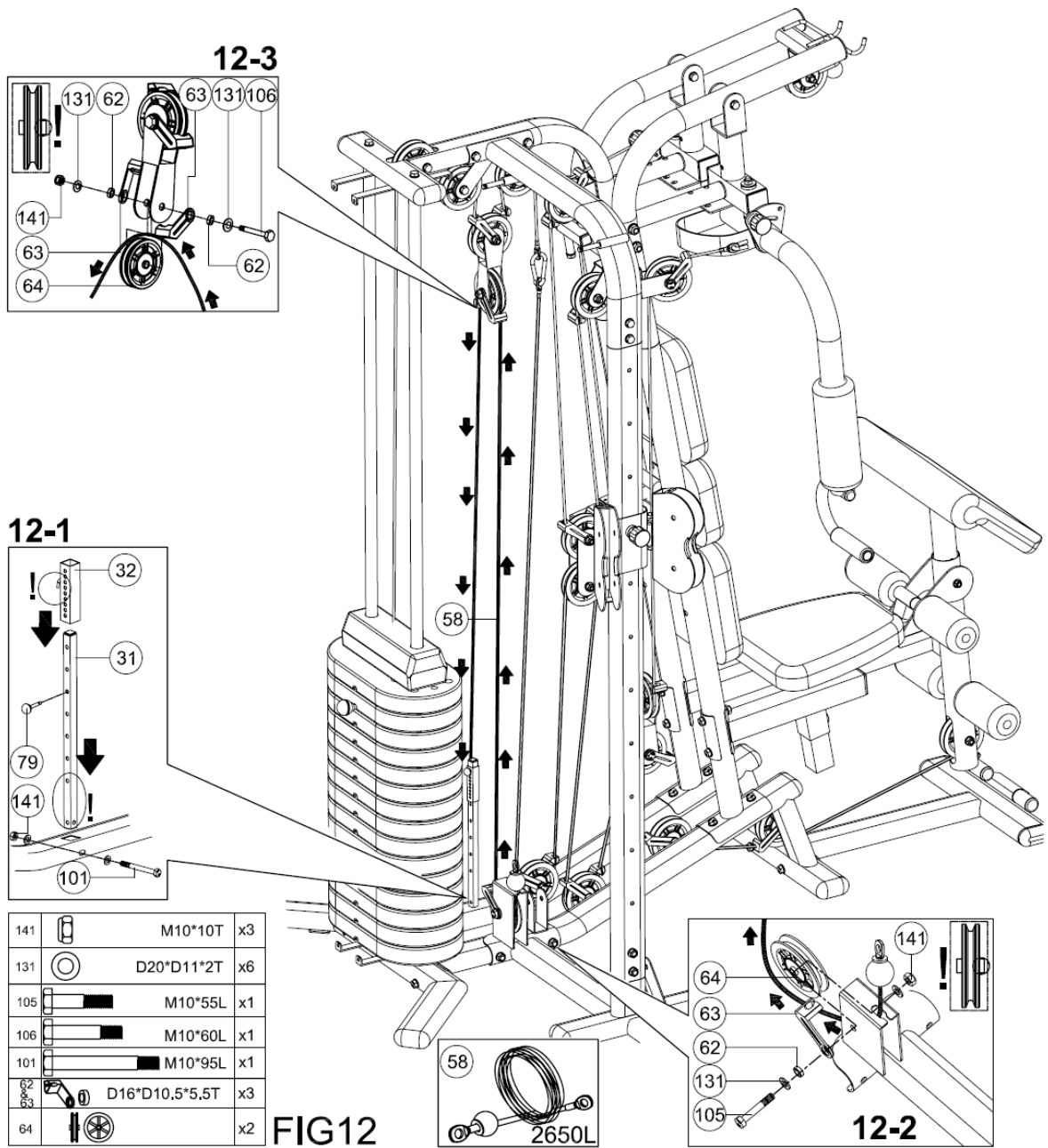
141		M10*10T	x7
131		D20*D11*2T	x9
94		D20*D14*20T	x2
106		M10*60L	x3
111		M10*75L	x1
62		D16*D10.5*5.5T	x12
63			x12
64			x6
65			x1

FIG11

11-3

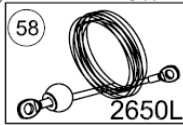


KROK 12

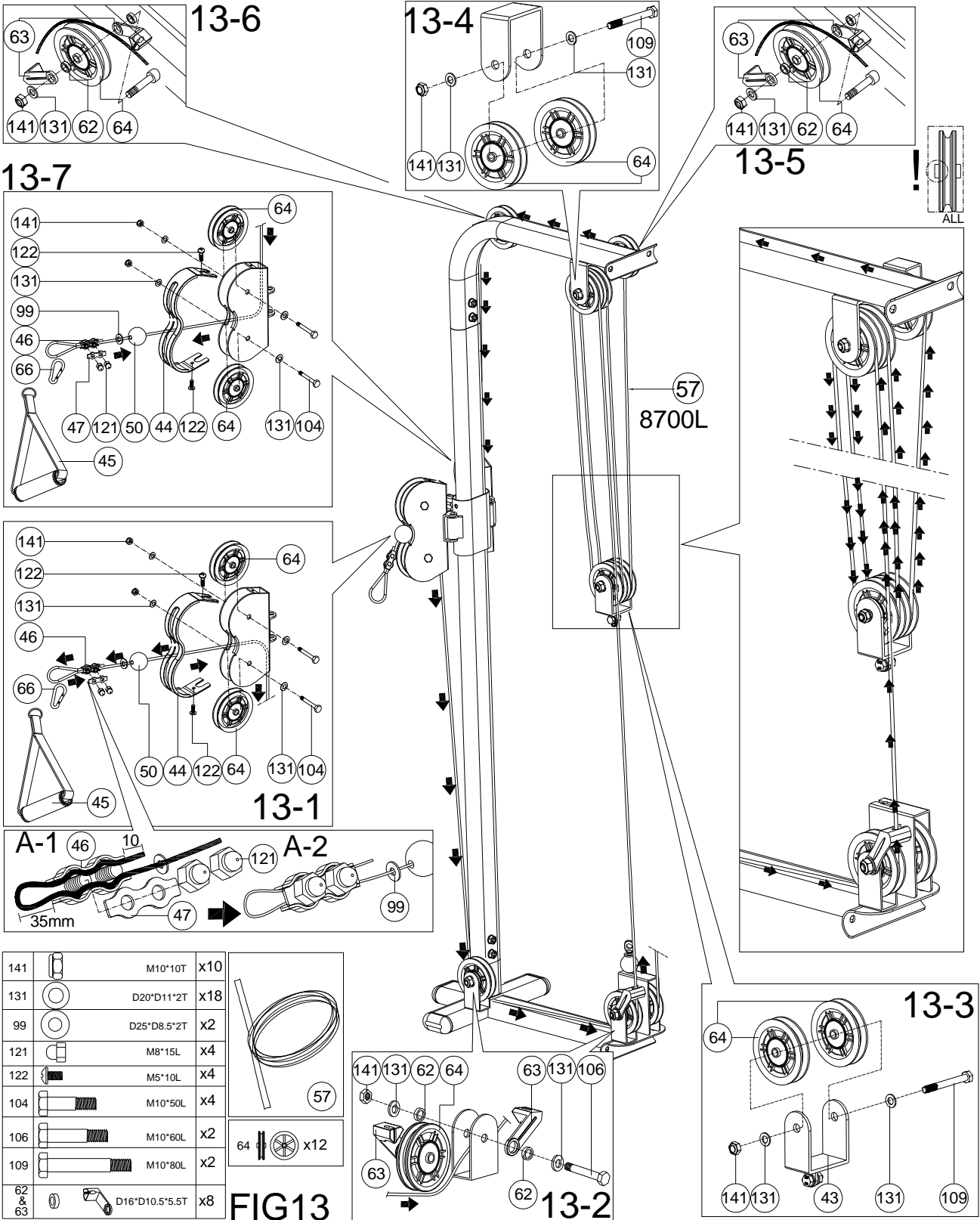


141		M10*10T	x3
131		D20*D11*2T	x6
105		M10*55L	x1
106		M10*60L	x1
101		M10*95L	x1
62 63		D16*D10,5*5,5T	x3
64			x2

FIG12



KROK 13



KROK 14

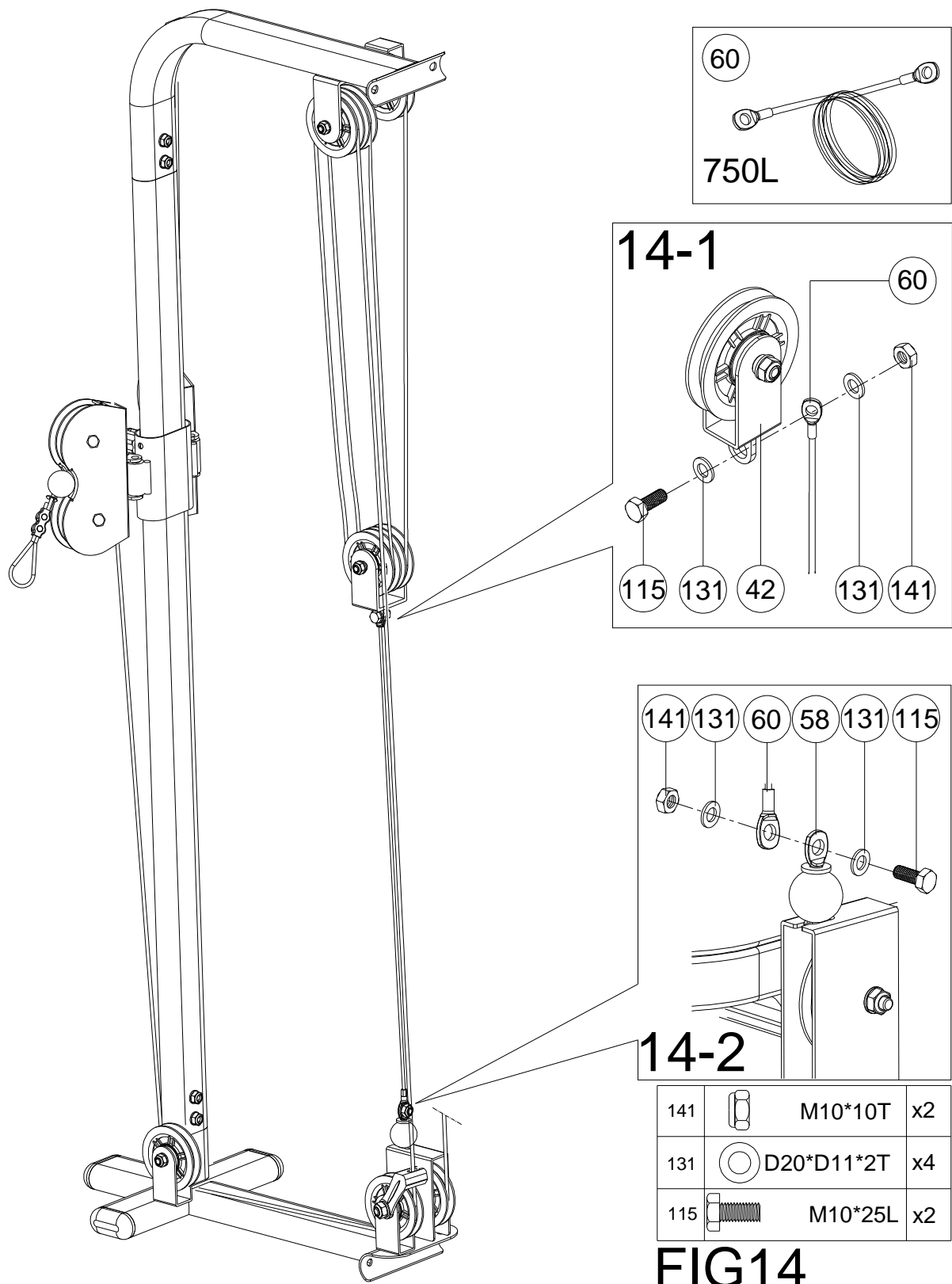





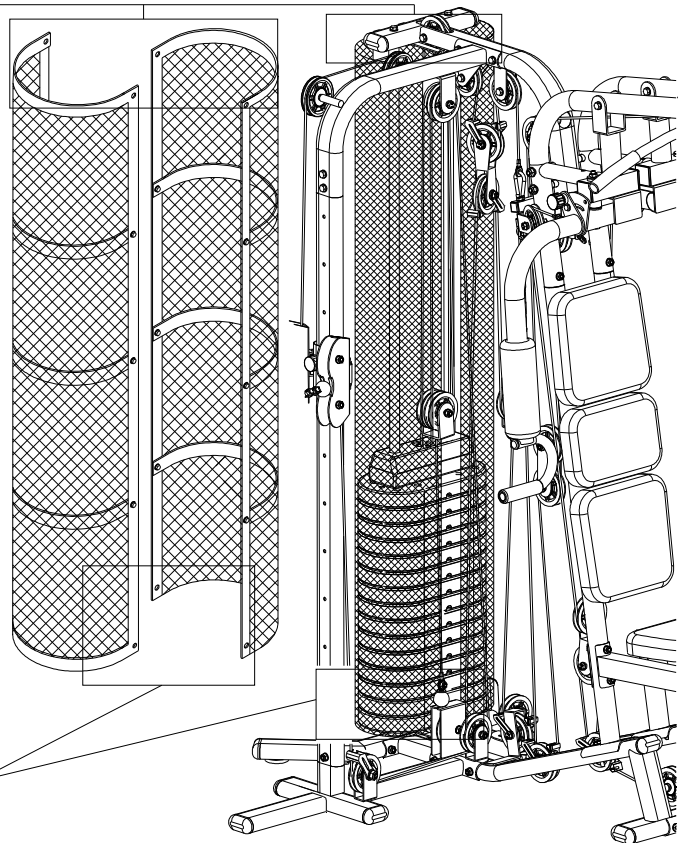
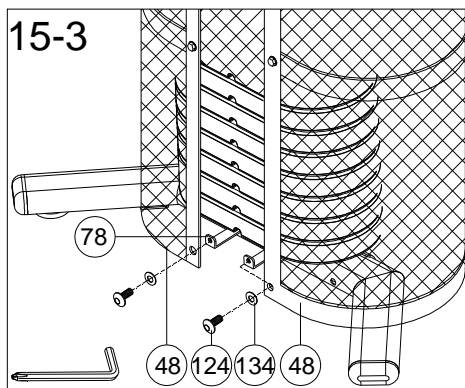
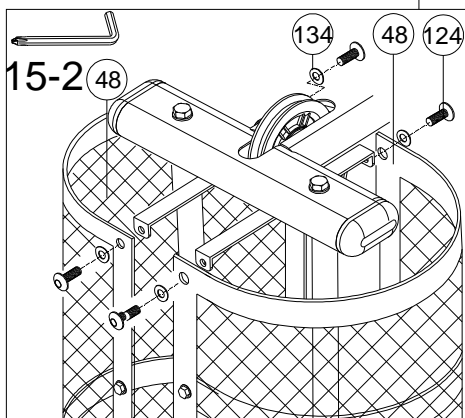
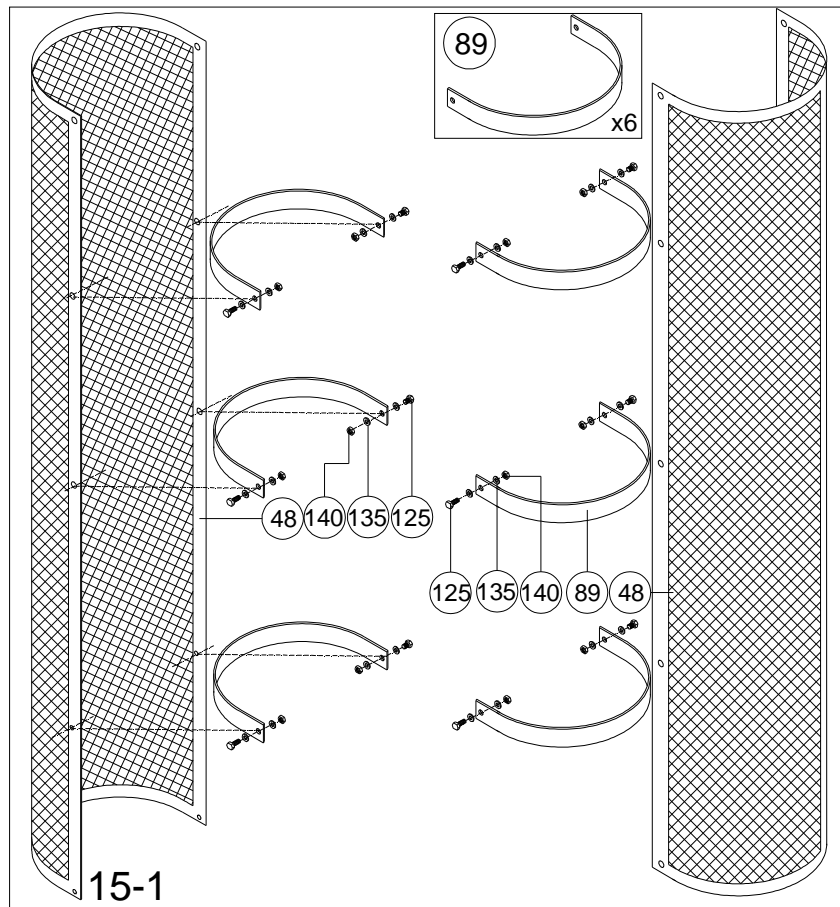


FIG14

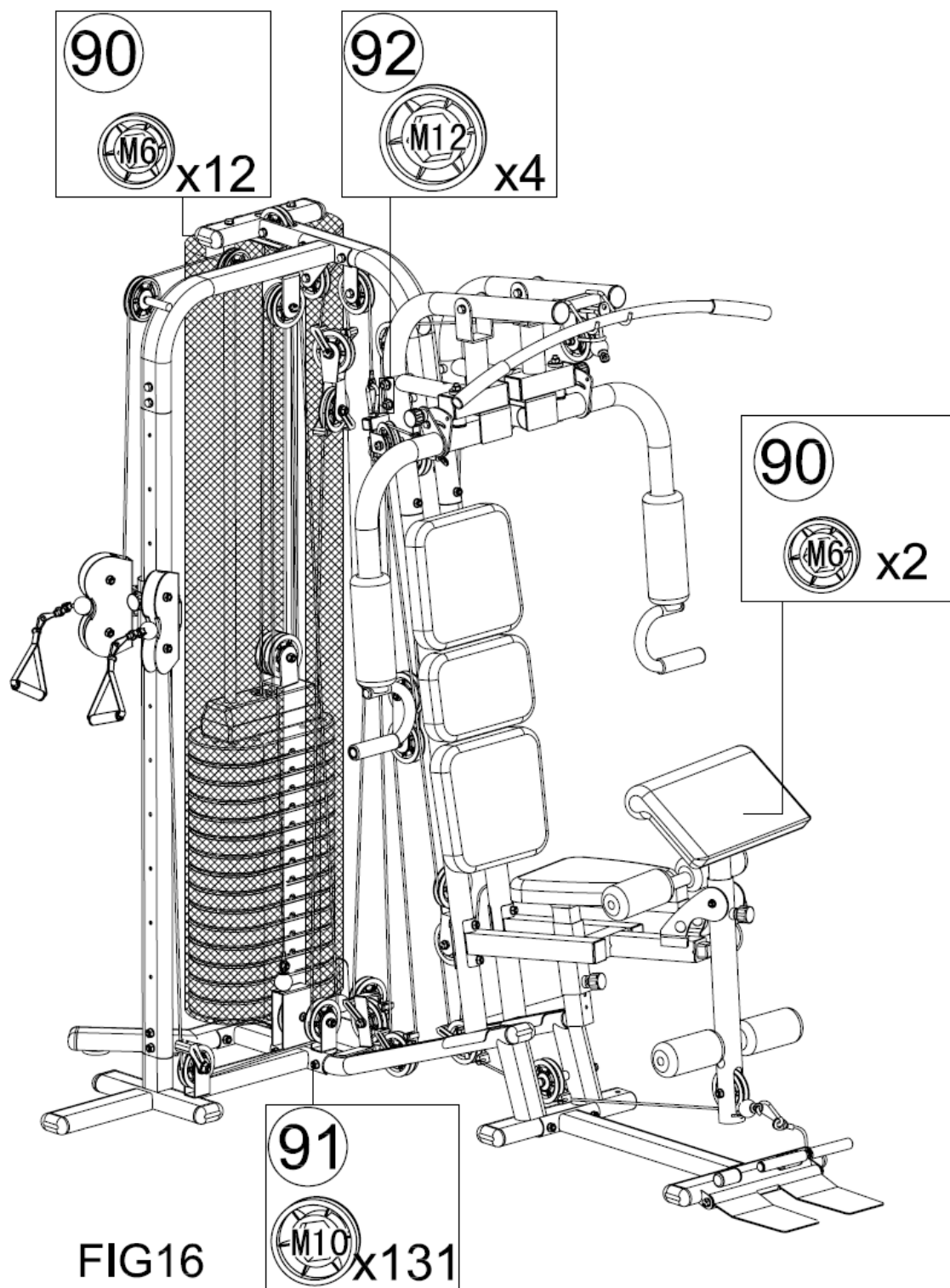
KROK 15

FIG15

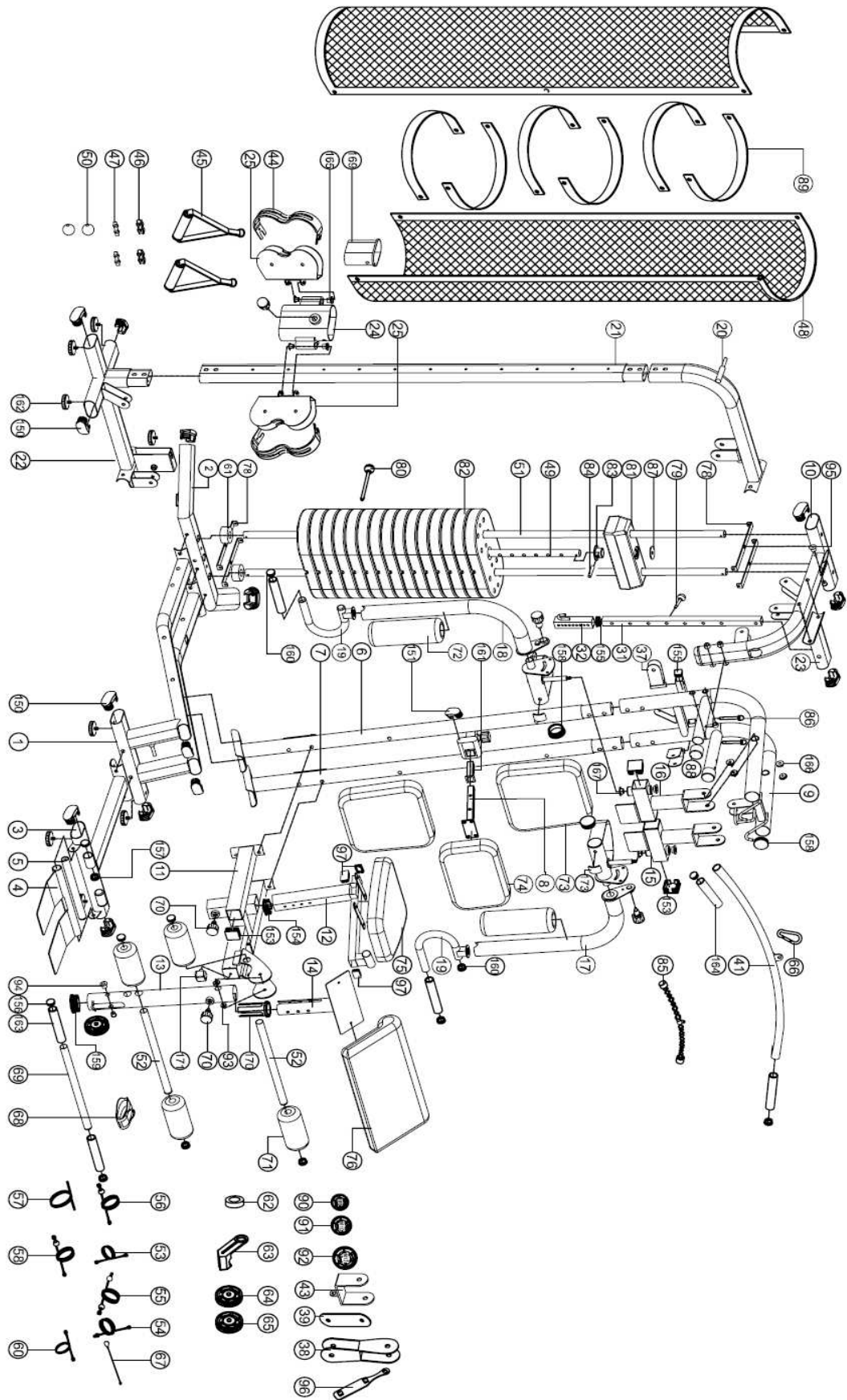
140		M6*6T	x12
135		D14*D6.5*0.8T	x24
125		M6*15L	x12
134		D18*D8.5*1.2T	x8
124		M8*15L	x8



KROK 16



SCHÉMA



SEZNAM DÍLŮ

Použité zkratky:

* D = průměr (jednotka: mm)

* L = délka (jednotka: mm)

* T = tloušťka (jednotka: mm)

Označení	Název dílu	Specifikace	Počet kusů
1	Hlavní rám		1
2	Zadní základna		1
3	Přední základna		1
4	Nášlapná deska		1
5	Montážní osa		1
6	Pravý sloup		1
7	Levý sloup		1
8	Držák prostřední zádové opěrky		1
9	Horní rám		1
10	Horní spojovací rám		1
11	Podpěra sedla		1
12	Držák sedla		1
13	Přední rameno		1
14	Držák opěry paží		1
15	Levé rameno pro tzv. Soupažný tlak		1
16	Pravé rameno pro tzv. Soupažný tlak		1
17	Levé rameno pro tzv. Motýlek		1
18	Pravé rameno pro tzv. Motýlek		1
19	Madlo		2
20	Horní fixační tyč		1
21	Sloup pro fixaci kladek	40*80*2T*1506L	1
22	Spodní fixační rám		1
23	Horní sloupek		1
24	Polohovací držák kladek		1
25	Pouzdro pro fixaci kladek		2
31	Polohovací tyč	25*25*1.5T*565L	1
32	Polohovací držák		1
37	Pouzdro kladky (1)		2
38	Pouzdro na 2 kladky (90°)	143.5*30*3T	2
39	Destička pro montáž kladek	151*50*3T	2
41	Horní obouruční madlo		1
43	Pouzdro kladky (2)		1
44	Chránič kladky	244.8*120.8*3T	2
45	Jednoruční madlo	240*130	2

46	Pouzdro pro fixaci lanka (spodní část)		2
47	Pouzdro pro fixaci lanka (horní část)	50*2T	2
48	Kryt závaží	1810*502*3T	2
49	Závěsná tyč		1
50	Nylonová koncovka	D40	2
51	Vodící tyč		2
52	Osa pěnových válečků	D25.4*400*2.0t	2
53	Lanko (1)	2700L	1
54	Lanko (2)	2400L	1
55	Lanko (3)	2370L	1
56	Lanko (4)	4500L	1
57	Lano (5)	D6.0*8700L	1
58	Lanko (6)	2950	1
60	Lanko (7)	750L	1
61	Dorazová podložka	D60xD26x52T	2
62	Distanční podložka	D16.5*72.5*32	36
63	Vodící ramínko kladky	D16*D10.5*5.5T	36
64	Kladka (1)	D100*D10*28.5	30
65	Kladka (2)	D100*D10*24	2
66	Karabina	D8*80	6
67	Lanko (8)	D5.5*395L	1
68	Řemínek na kotník	295*95	1
69	Spodní obouruční madlo		1
70	Ruční šroub	D38xM16*1.5xD8x23	6
71	Pěnový váleček (1)	D23xD80x165L	4
72	Pěnový váleček (2)	D47*D90*250L	2
73	Zádová opěrka	300*290*50	2
74	Prostřední zádová opěrka	300*200*50	1
75	Sedlo	300x340x50T	1
76	Opěra paží	500x250x50	1
78	Destička pro montáž krytu závaží	30*266*2T	4
79	Kolík s ručkou		1
80	Závěsný kolík		1
81	Horní cihlička	280x100x80	1
82	Cihličkové závaží	370*200*42	15
83	Lemový nákrůžek	D56*D27*23.2	1
84	Kolík	D10.5*56.5	1
85	Provazový adaptér	860L	1
86	Jistící kolík	D9.5*61L	2
87	Plochá podložka	D47.5*D13*3t	1
88	Dorazová krytka (kulatá)	D38x32	2

89	Vyztužovací destička	R133*30*2T	6
90	Krytka hlavy šroubu	D28*17 (M6)	14
91	Krytka hlavy šroubu	D28*17 (M10)	131
92	Krytka hlavy šroubu	D30*17(M12)	4
93	Vymezovací podložka	D29*D10.2*D21.5*9T	2
94	Vymezovací vložka	D20*D14*D10.2*20	2
95	Vymezovací vložka	D20*D14*D10.2*27.5	2
96	Ochranná destička	179*37*3T	2
97	Hranatá Koncová krytka	25*50	3
99	Plochá podložka	D25*D8.5*2T	2
101	Šestihranný šroub	M10*1.5*95	4
104	Šestihranný šroub	M10*1.5*50L	7
105	Šestihranný šroub	M10*1.5*55L	6
106	Šestihranný šroub	M10*1.5*60L	16
107	Šestihranný šroub	M10*1.5*65L	6
108	Šestihranný šroub	M10*1.5*70L	6
109	Šestihranný šroub	M10*1.5*80	6
110	Šestihranný šroub	M10*1.5*100L	8
111	Šestihranný šroub	M10*1.5*75	1
112	Šroub s oboustranným závitem	M12*1.75*251L	2
115	Šestihranný šroub	M10*1.5*25	8
116	Šestihranný šroub	M10*1.5*90	1
121	Kloboučková matice	M8*1.25*15L,8.8	4
122	Křížový šroub	M5*0.8*10L	4
124	Imbusový šroub	M8x1.25x15L,8.8	20
125	Šestihranný šroub	M6*1*15L	14
131	Plochá podložka	D20*D11*2T	129
132	Plochá podložka	D24*D13.5*2.5T	4
134	Plochá podložka	D18*D8.5*1.2T	20
135	Plochá podložka	D14xD6.5x0.8t	26
140	Samojistící matice	M6*1*6T	12
141	Samojistící matice	M10*1.5*10T	64
142	Samojistící matice	M12*1.75*12T	4
150	Koncová krytka (oválná)	40*80*33	13
151	Koncová krytka (oválná)	30*70*40	1
152	Koncová krytka (hranatá)	25*50*14	2
153	Koncová krytka (hranatá)	50*50*20	6
154	Koncová krytka (hranatá)	45*45*16.5	1
155	Koncová krytka (hranatá)	25*25*13L	5
156	Koncová krytka (kulatá)	D1"*17	14
157	Koncová krytka (kulatá)	D31.8*19L	4

158	Koncová krytka (kulatá)	D50.8*15	4
159	Koncová krytka (kulatá)	D60*14	1
160	Koncová krytka (kulatá)	D1"x17.5	4
161	Vymezovací krytka (hranatá)	30*30*130L	1
162	Stavěcí nožka	D59*M10*40L	8
163	Pěnová rukojeť	D23x4Tx195L	2
164	Pěnová rukojeť	D23*4T*127L	2
165	Vymezovací vložka	D20xD14x15.4	4
166	Vymezovací vložka	D29*D21.5*D10.2*7.5	4
167	Vymezovací vložka	D32*D16.2*12T	4
169	Vymezovací krytka (oválná)	50*100*125L	1
170	Vymezovací krytka (kulatá)	D66*D52*100L	1
171	Doraz	35*35*25	1
173	Doraz	R23*35*35	2

ZÁRUČNÍ PODMÍNKY, REKLAMACE

Všeobecná ustanovení a vymezení pojmů

Tyto záruční podmínky a reklamační řád upravují podmínky a rozsah záruky poskytované prodávajícím na zboží dodávané kupujícím, jakož i postup při vyřizování reklamačních nároků uplatněných kupujícím na dodané zboží. Záruční podmínky a reklamační řád se řídí příslušnými ustanoveními zákona č. 40/1964 Sb., Občanský zákoník, zákona č. 513/1991 Sb., Obchodní zákoník, a zákona č. 634/1992 Sb., Zákon o ochraně spotřebitele, ve znění pozdějších předpisů, a to i ve věcech těmito záručními podmínkami a reklamačním řádem nezmiňovaných.

Prodávajícím je společnost SEVEN SPORT s.r.o. se sídlem Bořivojova 35/878, 13000 Praha, I.Č. 26847264, zapsaná v obchodním rejstříku, vedeném Krajským soudem v Praze oddíl C, vložka 116888.

Vzhledem k platné právní úpravě se rozlišuje kupující, který je spotřebitelem a kupující, který spotřebitelem není.

„Kupující spotřebitel“ nebo jen „spotřebitel“ je osoba, která při uzavírání a plnění smlouvy nejedná v rámci své obchodní nebo jiné podnikatelské činnosti.

„Kupující, který není „spotřebitel“, je podnikatel, který nakupuje výrobky či užívá služby za účelem svého podnikání s těmito výrobky nebo službami. Tento kupující se řídí rámcovou kupní smlouvou a obchodními podmínkami v rozsahu, které se ho týkají a obchodním zákoníkem.

Tyto záruční podmínky a reklamační řád jsou nedílnou součástí každé kupní smlouvy uzavřené mezi prodávajícím a kupujícím. Záruční podmínky a reklamační řád jsou platné a závazné, pokud v kupní smlouvě či v dodatku v této smlouvě či jiné písemné dohodě nebude stranami dohodnuto jinak.

Záruční podmínky

Záruční doba

Prodávající poskytuje kupujícím záruku za jakost zboží v délce 24 měsíců, pokud ze záručního listu, faktury ke zboží, dodacího listu, příp. jiného dokladu ke zboží nevyplývá odlišná délka záruční doby poskytovaná prodávajícím. Zákonná délka záruky poskytovaná spotřebiteli není tímto dotčena.

Zárukou za jakost přejímá prodávající závazek, že dodané zboží bude po určitou dobu způsobilé pro použití k obvyklému, příp. smlouvenému účelu a že si zachová obvyklé, příp. smlouvené vlastnosti.

Záruční podmínky se nevztahují na závady vzniklé:

zaviněním uživatele tj. poškození výrobku neodbornou repasí, nesprávnou montáží, nedostatečným zasunutím sedlové tyče do rámu, nedostatečným utáhnutím pedálů v klikách a klik ke středové ose

nesprávnou údržbou

mechanickým poškozením

opotřebením dílů při běžném používání (např. gumové a plastové části, pohyblivé mechanismy, atd.)

neodvratnou událostí, živelnou pohromou

neodbornými zásahy

nesprávným zacházením, či nevhodným umístěním, vlivem nízké nebo vysoké teploty, působením vody, neúměrným tlakem a nárazy, úmyslně pozměněným designem, tvarem nebo rozměry

Reklamační řád

Postup při reklamaci vady zboží

Kupující je povinen zboží, dodané prodávajícím prohlédnout co nejdříve po přechodu nebezpečí škody na zboží, resp. po jeho dodání. Prohlídku musí kupující provést tak, aby zjistil všechny vady, které je možné při přiměřené odborné prohlídce zjistit.

Při reklamaci zboží je kupující povinen na žádost prodávajícího prokázat nákup a oprávněnost reklamace fakturou nebo dodacím listem s uvedeným výrobním (sériovým) číslem, případně týmiž doklady bez sériového čísla. Neprokáže-li kupující oprávněnost reklamace těmito doklady, má prodávající právo reklamaci odmítnout.

Pokud kupující oznámí závadu, na kterou se nevztahuje záruka (např. nebyly splněny podmínky záruky, závada byla nahlášena omylem apod.), je prodávající oprávněn požadovat plnou úhradu nákladů, které vznikly v souvislosti s odstraňováním závady takto oznámené kupujícím. Kalkulace servisního zásahu bude v tomto případě vycházet z platného ceníku pracovních výkonů a nákladů na dopravu.

Pokud prodávající zjistí (testováním), že reklamovaný výrobek není vadný, považuje se reklamační za neoprávněnou. Proávající si vyhrazuje právo požadovat úhradu nákladu, které vznikly v souvislosti s neoprávněnou reklamací.

V případě, že kupující reklamuje vady zboží, na které se vztahuje záruka podle platných záručních podmínek prodávajícího, provede prodávající odstranění vady formou opravy, případně výměny vadného dílu nebo zařízení za bezvadné. Proávající je se souhlasem kupujícího oprávněn dodat výměnou za vadné zboží jiné zboží plně funkčně kompatibilní, ale minimálně stejných nebo lepších technických parametrů. Volba ohledně způsobu vyřízení reklamační dle tohoto odstavce náleží prodávajícímu.

Proávající vyřídí reklamaci nejpozději do 30 dnů od doručení vadného zboží, pokud nebude dohodnuta lhůta delší. Za den vyřízení se považuje den, kdy bylo opravené nebo vyměněné zboží předáno kupujícímu. Není-li prodávající s ohledem na charakter vady schopen vyřídit reklamaci v uvedené lhůtě, dohodne s kupujícím náhradní řešení. Pokud k takové dohodě nedojde, je prodávající povinen poskytnout kupujícímu finanční náhradu formou dobropisu.



SEVEN SPORT, s. r. o.

Bořivojova 35/878 130 00 Praha 3, ČR IČO: 268 47 264, DIČ: CZ26847264
Objednávky: +420 556 300 970, objednavky@insportline.cz
Reklamace: +420 556 770 190, mobil: +420 604 853 019, reklamace@insportline.cz
Servis: +420 556 770 190, mobil: +420 604 853 019, servis@insportline.cz
Fax: +420 556 770 192, (servis +420 556 770 191)
Web: www.insportline.cz, www.worker.cz, www.worker-moto.cz



Zastoupení pro Slovensko:

INSPORTLINE, s.r.o., Bratislavská 36, 911 05 Trenčín, IČO: 36311723, DIČ: SK2020177082
Objednávky: +421(0)326 526 701, +421(0)917 649 192, objednavky@insportline.sk
Reklamace: +421(0)326 526 701, +421(0)918 408 519, reklamacie@insportline.sk
Fax: +421(0)326 526 705
Web: www.insportline.sk, www.worker.sk, www.worker-moto.sk

Datum prodeje:

Razítko a podpis prodejce: